


LAAG RISICO

De vondst is beperkt tot enkele vierkante meters op één plaats.

ACTIE:

1. Informeer het "relevante" meldpunt, de beheerder (of landelijke organisatie).
2. Zorg er voor dat de planten handmatig verwijderd worden.
3. Werk zorgvuldig en voorkom dat fragmenten zich verspreiden naar de hoofdwatgang of verspreid worden naar andere vijvers.




GEMIDDELD RISICO

Er zijn meerdere plekken van minder dan tien vierkante meter op korte afstand van elkaar in meerdere watergangen en/of vijvers.

ACTIE:

1. Informeer het "relevante" meldpunt, de beheerder (of landelijke organisatie).
2. Zorg er voor dat de planten handmatig verwijderd worden.
3. Werk zorgvuldig en voorkom dat fragmenten zich verspreiden door kleine watergangen af te sluiten en plekken in de hoofdwatgang met drijvende barrières af te schermen etc.
4. Controleer de besmetting om de 4 weken op hergroei.

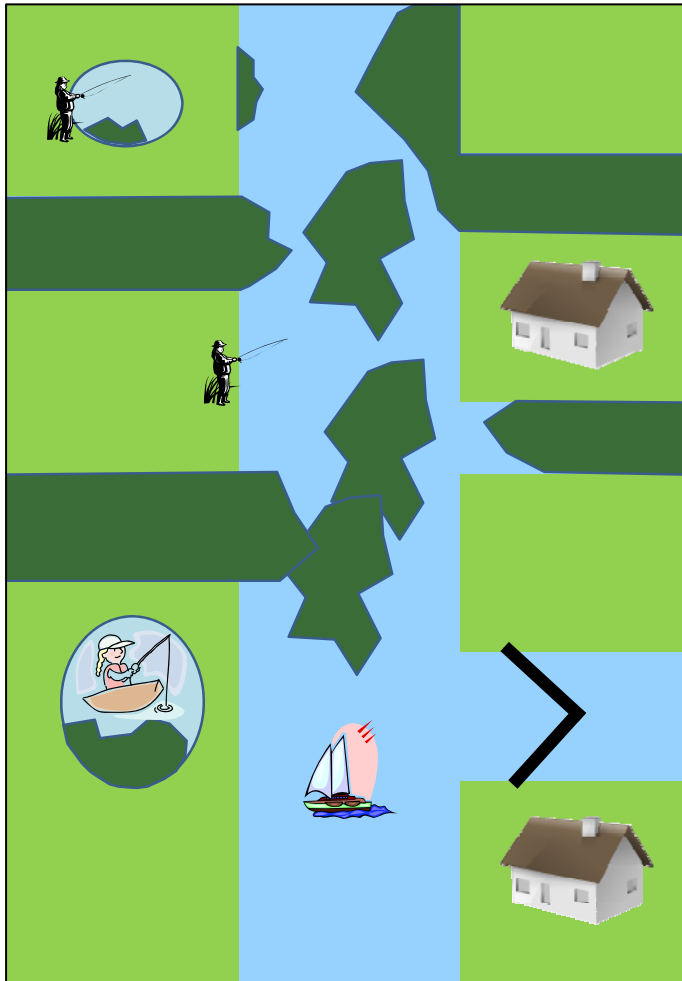


HOOG RISICO – LAGE PRIORITEIT

Er zijn meerdere grote en kleine plekken binnen een stroomgebied, verspreid over een groot oppervlak, in meerder delen van de hoofdwaterringang en of in meerdere vijvers. Het stroomgebied kan geïsoleerd worden om verspreiding naar andere stroomgebieden te voorkomen, en er zijn geen kerntaken van het waterschap in het geding.

ACTIE:

1. Informeer het “relevante” meldpunt, de beheerder (of landelijke organisatie).
2. Tref maatregelen om uitstroom van water uit de totale besmette sectie zolang mogelijk te voorkomen.
3. Zorg er voor dat de planten handmatig verwijderd worden bij kleine plekken, en voor mechanische verwijdering van planten bij grote plekken gevolgd door handmatige nazorg.
4. Werk zorgvuldig en voorkom dat fragmenten zich verspreiden door kleine waterringangen af te sluiten en plekken in de hoofdwaterringang met drijvende barrières af te schermen etc.
5. Controleer de besmetting om de 4 weken op hergroei.



HOOG RISICO EN HOGE PRIORITEIT

Er zijn meerdere grote en kleine plekken binnen een stroomgebied, verspreid over een groot oppervlak, in meerder delen van de hoofdwaterringang en of in meerdere vijvers. Het stroomgebied kan niet geïsoleerd worden en er zijn kerntaken van het waterschap in het geding.

ACTIE:

1. Informeer het “relevante” meldpunt, de beheerder (of landelijke organisatie).
2. Zorg er voor dat de planten verwijderd worden. Probeer afzonderlijke plekken af te schermen om verder fragmentatie en verspreiding tegen te gaan.
3. Voorkom dat gemalen, sluizen en overige infrastructuur gehinderd wordt door de plantenmassa.
4. Werk zorgvuldig en voorkom dat fragmenten zich verspreiden door kleine waterringangen af te sluiten en plekken in de hoofdwaterringang met drijvende barrières af te schermen etc.
5. Controleer de besmetting om de 4 weken op hergroei.